



**Пошаговое руководство по настройке приемников**  
**Настройка работы в RTK через внешний УКВ-модем**



## Режим RTK. Подключение базы и ровера по внешнему радиомодему

### Настройка стиля съемки

1) **База.** В меню **Настройки** нажмите кнопку **Стили** (рис.19), выберите **Новый**. Для настройки Базы необходимо выбрать конфигурацию (Автобаза, База вручную). В строке Режим укажите **Внешний УКВ**, выберите тип поправок, скорость передачи и угол возвышения, нажмите **Сохранить** (рис.20) и задайте имя для стиля.




Рисунок 19

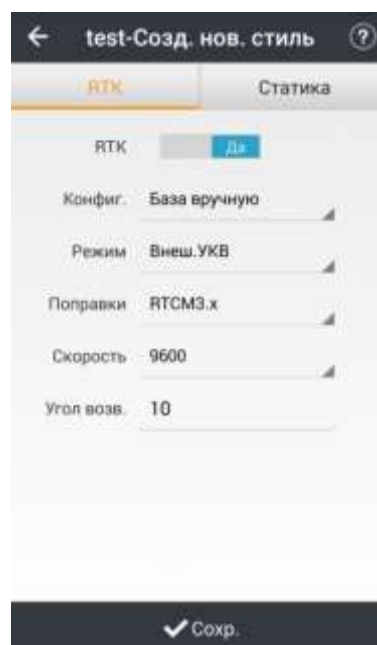


Рисунок 20

2) **Ровер.** В меню **Настройки** нажмите кнопку **Стили**, выберите **Новый**. Для настройки Ровера необходимо выбрать конфигурацию **Ровер**, в строке Связь укажите **Встроенный УКВ СНС(Satel)**, укажите протокол, канал, частоту и скорость передачи. Нажмите **Сохранить** (рис.21а,б) и задайте имя для стиля.

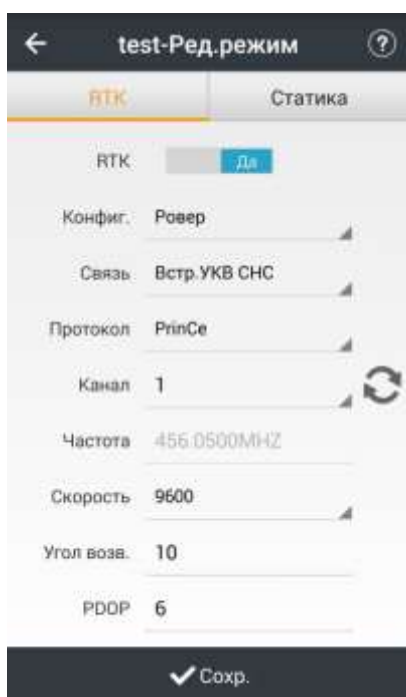


Рисунок 21а

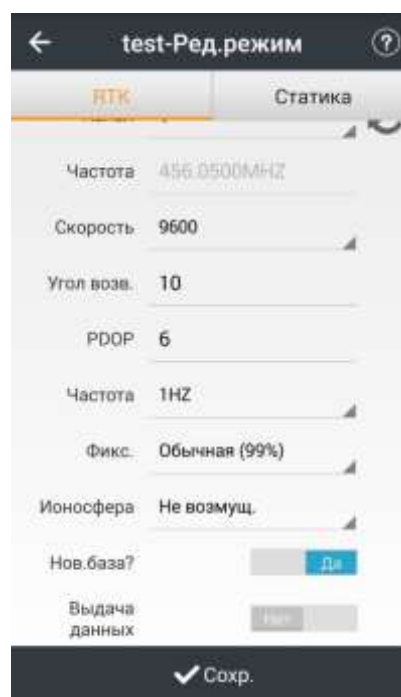


Рисунок 21б

## Применение стиля съемки

- 1) **База.** Подключитесь к базовому приемнику, если еще не сделали этого, откройте ин инструкцию по подключение к приемнику.

Выбрав созданный стиль для Базы, нажмите **Применить**. В открывшемся окне проверьте тип антенны, введите ее высоту с указанием способа измерения, задайте имя точке и введите вручную известные координаты базы (рис.22а). Либо нажмите **Получить координаты**, чтобы определить автономное положение базы (рис.22б). Нажмите **Ок**, после чего стиль будет задан.

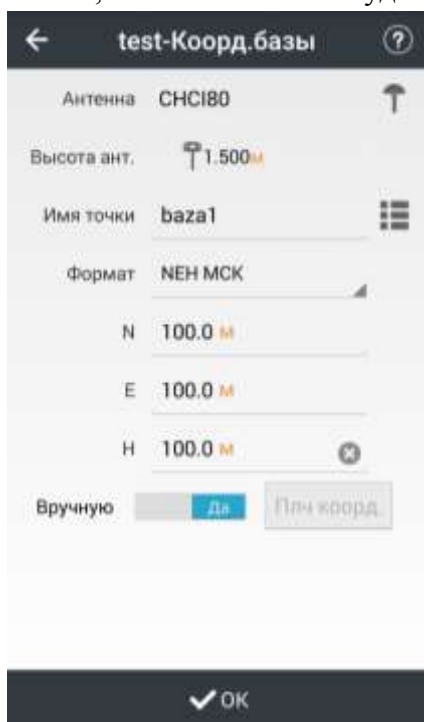


Рисунок 22а

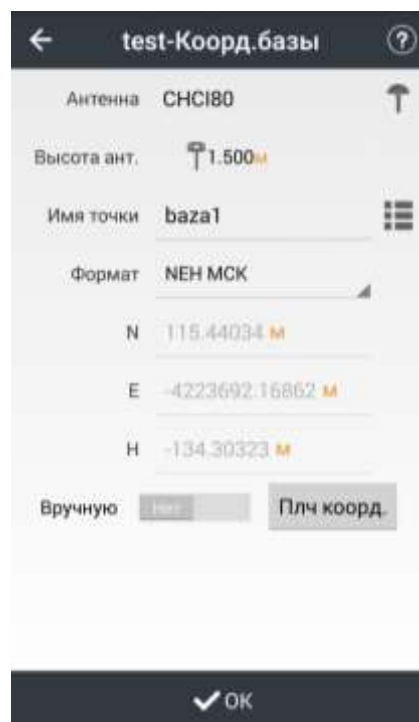
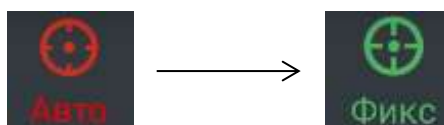


Рисунок 22б

- 2) **Ровер.** Подключитесь к мобильному приемнику, если еще не сделали этого, откройте ин инструкцию по подключение к приемнику.

Выбрав созданный стиль для Ровера, нажмите **Применить**. Стиль задан. Далее необходимо дождаться фиксированного решения и начать работу.



Москва,  
8(800) 250-91-91  
[msk@prin.ru](mailto:msk@prin.ru)  
Тюмень  
+7 (3452) 747-746  
[tmn@prin.ru](mailto:tmn@prin.ru)

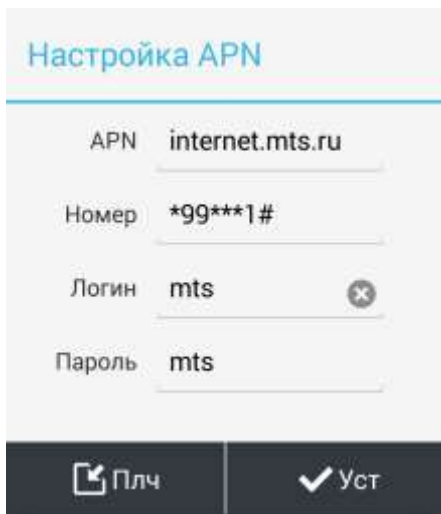
Санкт-Петербург  
+7 (812) 640-40-46  
[spb@prin.ru](mailto:spb@prin.ru)  
Краснодар  
+7 (861) 299-51-36  
[krd@prin.ru](mailto:krd@prin.ru)

Екатеринбург  
+7 (343) 311-60-77  
[ekb@prin.ru](mailto:ekb@prin.ru)  
Владивосток  
+7 (423) 251-91-91  
[vvo@prin.ru](mailto:vvo@prin.ru)

Новосибирск  
+7 (383) 363-57-97  
[nsk@prin.ru](mailto:nsk@prin.ru)  
Хабаровск  
+7 (4212) 92-96-01  
[khv@prin.ru](mailto:khv@prin.ru)

## Данные APN

В данном разделе приведены данные настроек APN наиболее распространенных операторов (рис.32 а, б, в).



Настройка APN

APN

Номер

Логин

Пароль

Плч Уст

МТС  
Рисунок 32а



Настройка APN

APN

Номер

Логин

Пароль

Плч Уст

Мегафон  
Рисунок 32б



Настройка APN

APN

Номер

Логин

Пароль

Плч Уст

Билайн  
Рисунок 32в